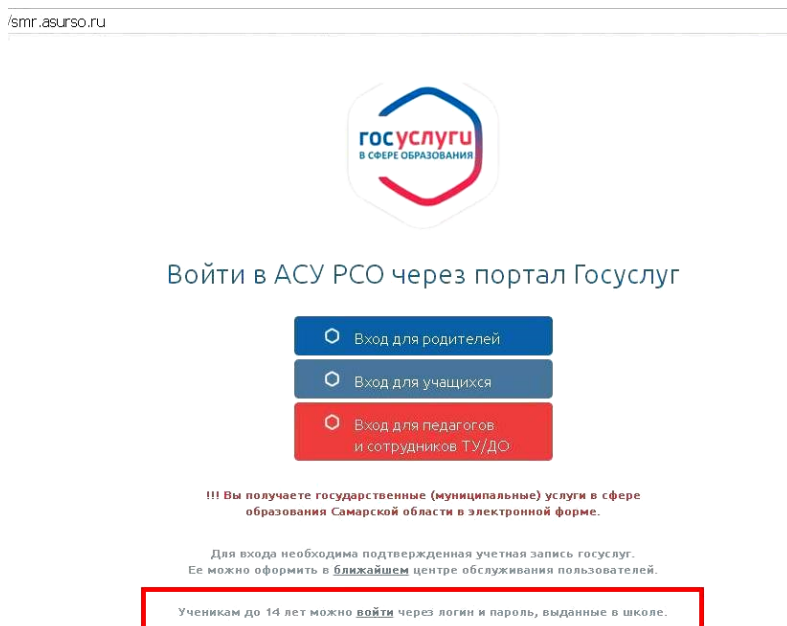


ПАМЯТКА ДЛЯ РОДИТЕЛЕЙ ПО РАБОТЕ С ЭЛЕКТРОННЫМ ЖУРНАЛОМ АСУ РСО ЧЕРЕЗ ПОРТАЛ ГОСУСЛУГ

1. Получить **у классных руководителей** ЛОГИН (ИМЯ ПОЛЬЗОВАТЕЛЯ) и ПАРОЛЬ к системе АСУ РСО. Например, логин может выглядеть следующим образом: *МИвановаб* или *ИВАНОВАЕ10*. Пароль, как правило, будет стандартный для нашей школы *168168*. Возможно, классный руководитель уже давал вам логин и пароль. **Зарегистрироваться на портале госуслуг.** Рекомендовано при регистрации пройти процедуру подтверждения личности в МФЦ (ближайший МФЦ находится по адресу: пр. Кирова, 235)

2. Зайти на сайт **smr.asurso.ru**

3. Выбрать для входа вариант, выделенный на изображении ниже прямоугольником.



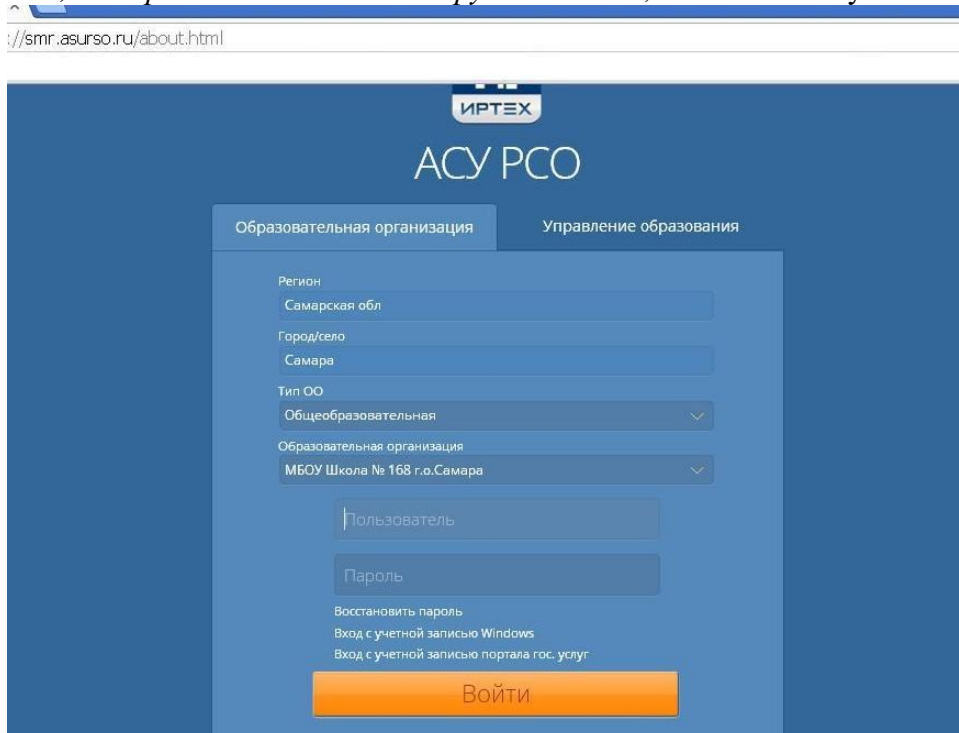
4. Откроется еще одна страница входа в АСУ РСО. Вам необходимо будет выбрать РЕГИОН *Самарская область*

ГОРОД *Самара*

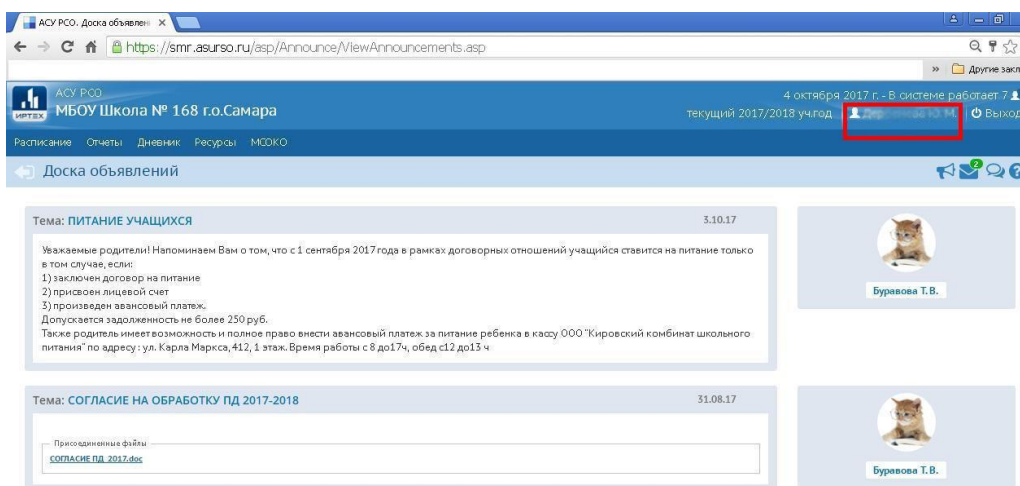
ОБРАЗОВАТЕЛЬНАЯ ОРГАНИЗАЦИЯ *МБОУ Школа № 168 г.о. Самара*

ПОЛЬЗОВАТЕЛЬ ЛОГИН, который вам дал классный руководитель

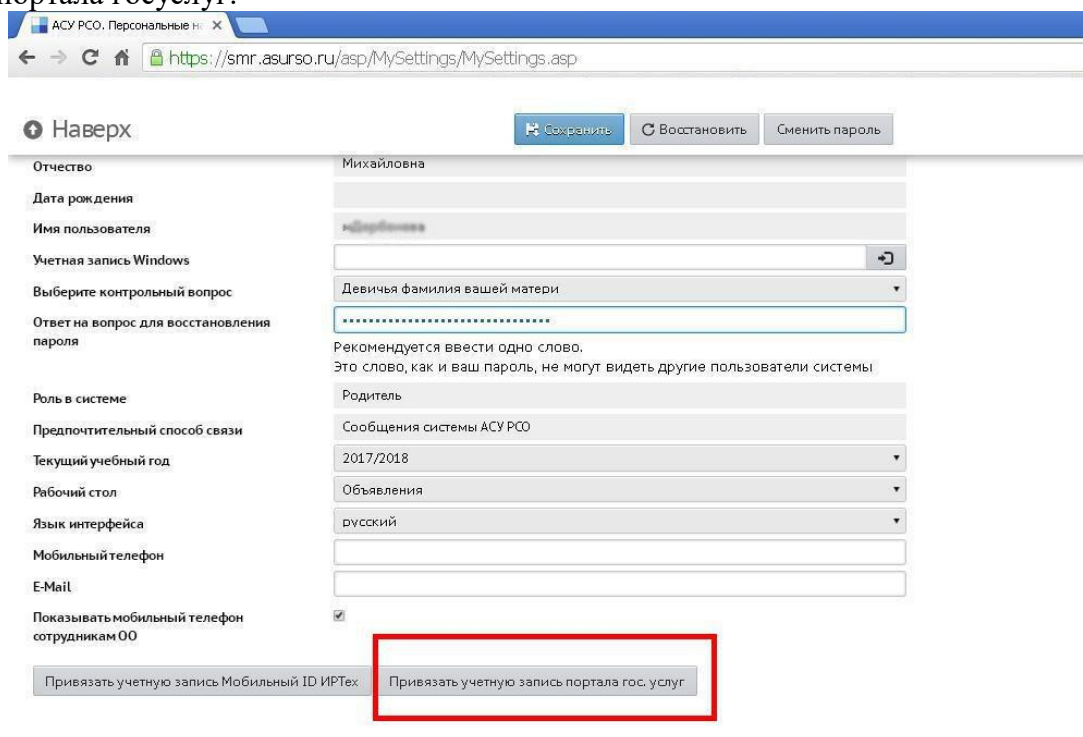
ПАРОЛЬ ПАРОЛЬ, который вам дал классный руководитель, нажать кнопку **ВОЙТИ**



5. На экране вы увидите страницу с объявлениями, а в верхнем правом углу – свою фамилию. На изображении ниже эта область выделена прямоугольником.



6. Вам нужно будет кликнуть мышкой по своей фамилии. Откроется страница «Персональные настройки». Внизу этой страницы вы увидите кнопку «Привязать учетную запись портала госуслуг». Необходимо на нее нажать, после чего вы будете перенаправлены на стартовую страницу портала госуслуг.



7. На стартовой странице портала госуслуг вам нужно будет ввести **логин и пароль, который вы создавали сами при регистрации на портале госуслуг** (как правило, это номер телефона или СНИЛС и пароль)

8. После этого привязка будет завершена и вы сможете пользоваться электронным журналом через портал госуслуг, как рекомендует Министерство образования и науки РФ.

9. Таким образом, после привязки алгоритм входа в электронный журнал АСУ РСО будет выглядеть следующим образом:

- зайти на сайт *smr.asurso.ru*
- выбрать кнопку *вход для родителей*
- ввести логин и пароль от госуслуг (как правило, это номер телефона или СНИЛС и пароль)